Guide d’accès à distance

Connexion à la plateforme Dokeos

Créé par Coordination pédagogique	Mars 2020

Dans le cadre de la fermeture de l'IFA Marcel Sauvage à cause de l'épidémie de Coronavirus, nous vous proposons ce **guide** pour accéder aux ressources en ligne de façon à vous permettre de **continuer votre formation** et **assurer vos apprentissages**.

Pour toutes informations à **caractère technique** (ouvrir un document, connexion aux ressources, problème de mot de passe…), contactez-nous à l'adresse suivante : supportfoad@ifa-rouen.fr

Pour toutes informations à **caractère pédagogique** (organisation de la formation, programme à suivre, questions sur les contenus de cours…), contactez dans la filière ……

Pour **connaître votre emploi du temps**, il faut vous connecter régulièrement à **Net Yparéo** qui est accessible à l'adresse suivante : http://extranet.ifa-rouen.fr:8084/netypareo/index.php

Pour tout problème de connexion à Netyparéo, merci de contacter l'assistante de votre filière ou d'adresser un mail à gestion-apprentissage@ifa-rouen.fr

Par ailleurs, vous devrez suivre les **instructions de vos formateurs** au sujet des activités à réaliser pour chaque séance de cours.

Vous allez très certainement avoir beaucoup de questions. Nous vous conseillons très fortement de vous organiser et de communiquer entre vous par des moyens que vous maîtrisez (Whatsapp, Instagram, Facebook…) de façon à recréer le groupe à distance.

Ainsi, vous pourrez :

- échanger entre vous si vous rencontrez des difficultés et vous soutenir,
- centraliser vos questions et nous les faire parvenir par votre délégué de groupe de façon à ne pas multiplier les mêmes demandes, questions ou besoins,

SE CONNECTER A IFOAD.COM

Pour vous connecter, vous utilisez de préférence **NAVIGATEUR INTERNET GOOGLE CHROME !!!**

Tapez « ifoad.com » dans Google et accédez à la page d'accueil du site :

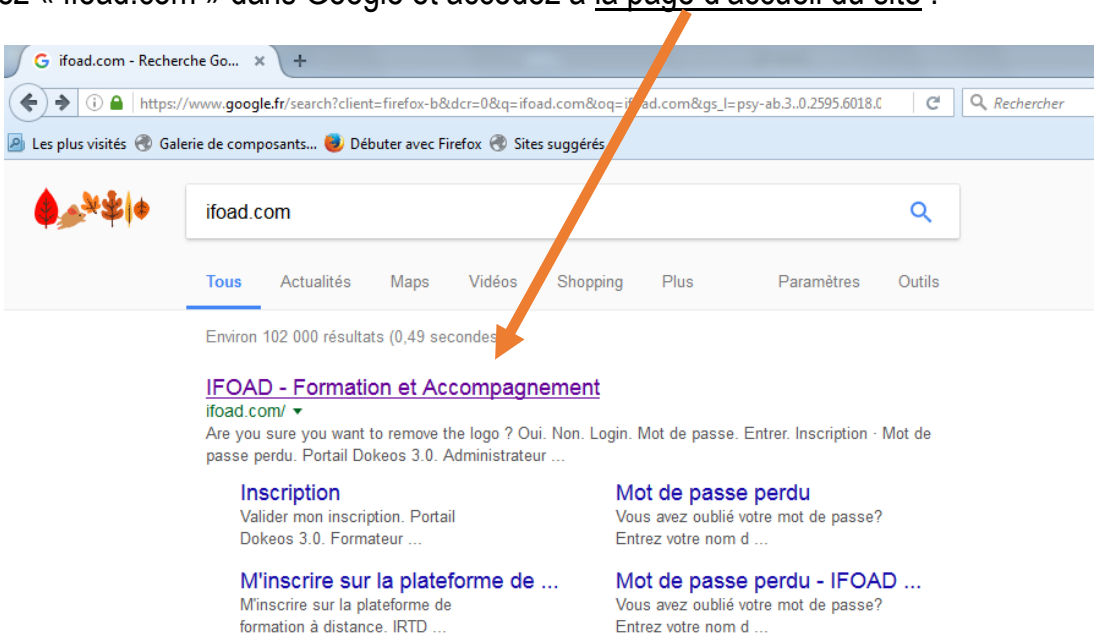

Une fois sur la page d'accueil, entrez vos identifiants DOKEOS (login + mot de passe)

Cliquez sur Cours. S'affiche alors la liste des cours que vous devez suivre.

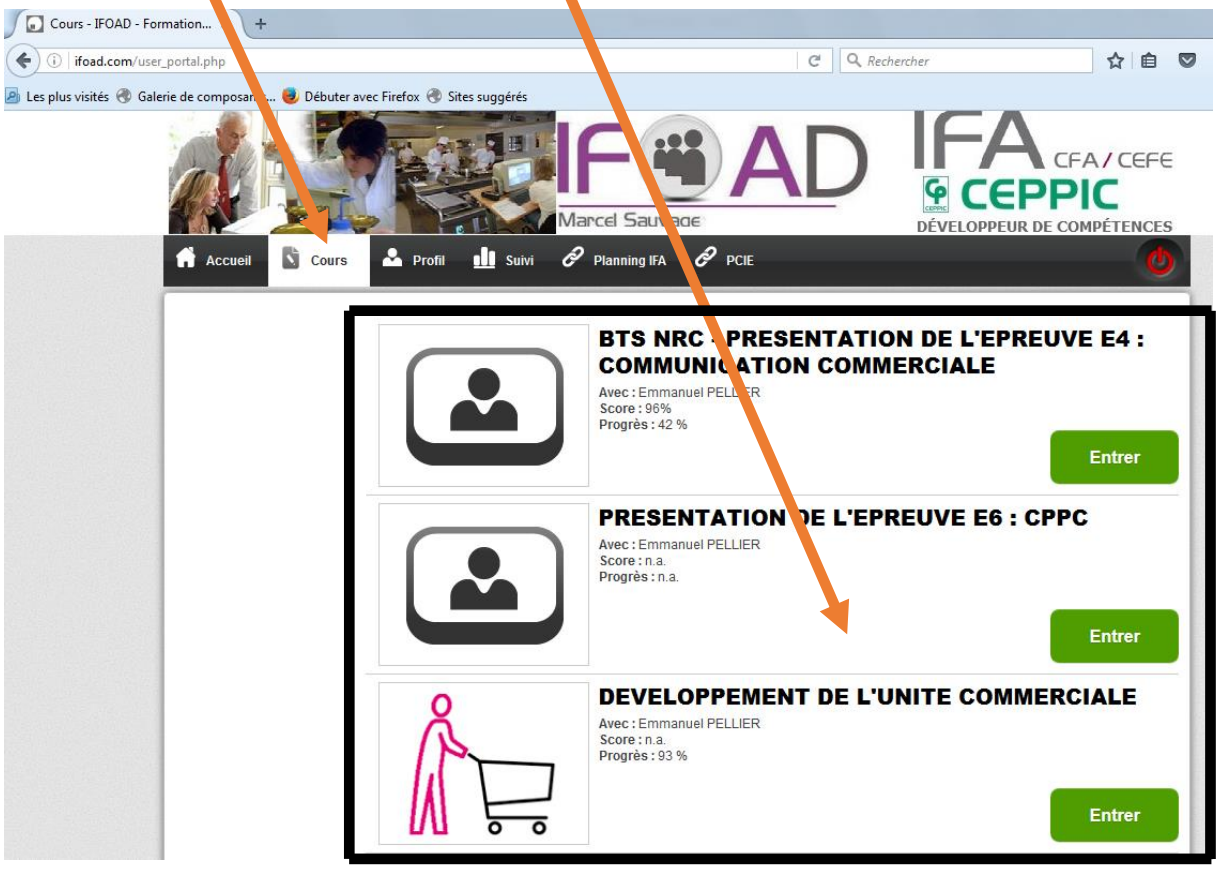

Lorsque vous cliquez sur le cours par lequel, vous arrivez sur la page d'accueil. Après le texte d'introduction se trouve le parcours que vous allez devoir suivre. Cliquez sur la 1ère étape

Une étape peut contenir plusieurs documents. Ouvrez le 1er ; quand vous aurez terminé de l'étudier, la case en face sera normalement cochée (ce n'est pas toujours le cas).

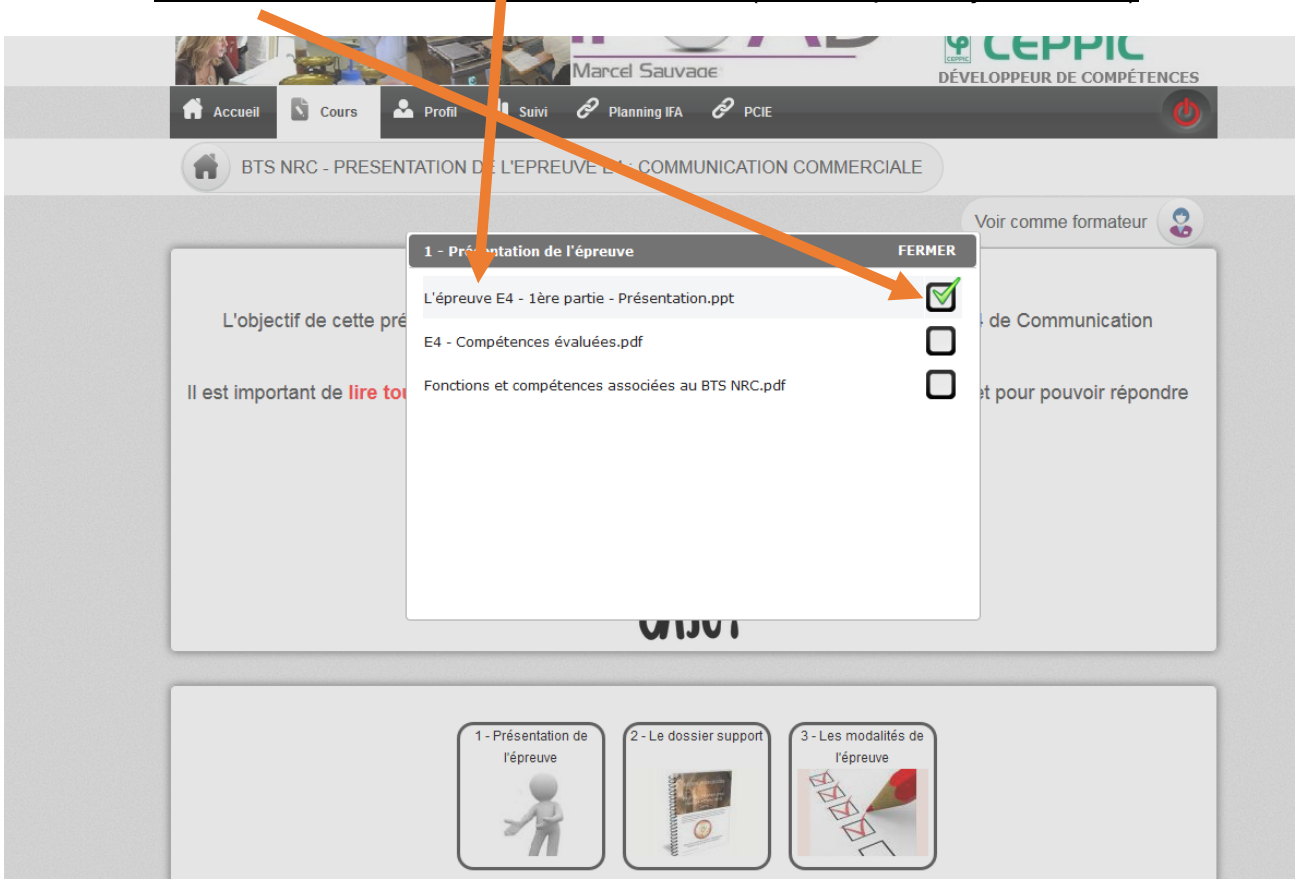

Une fois le document ouvert, **lisez le bien en entier** puis appuyez sur « Continuer » si le document le permet ou revenez en arrière si vous n'avez pas de bouton « Continuer ».

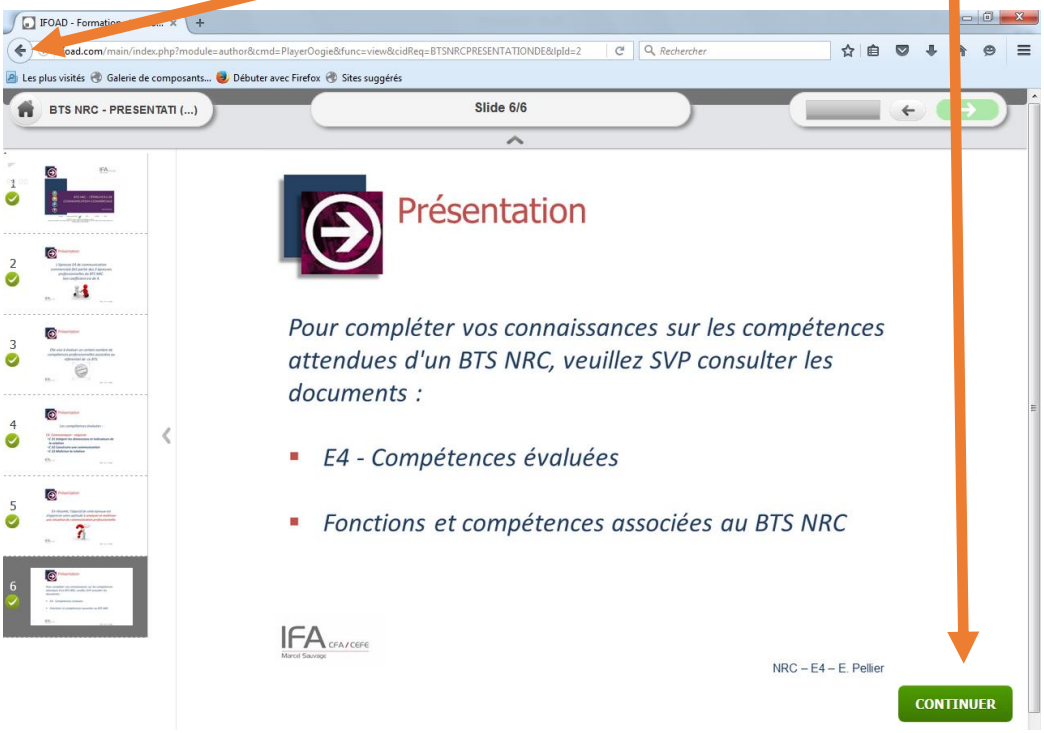

Vous revenez alors à la page d'accueil du cours. Recliquez sur la 1ère étape pour lire les documents que vous n'avez pas encore consultés. Une fois tous les documents étudiés, vous pouvez passer à l'étape suivante.

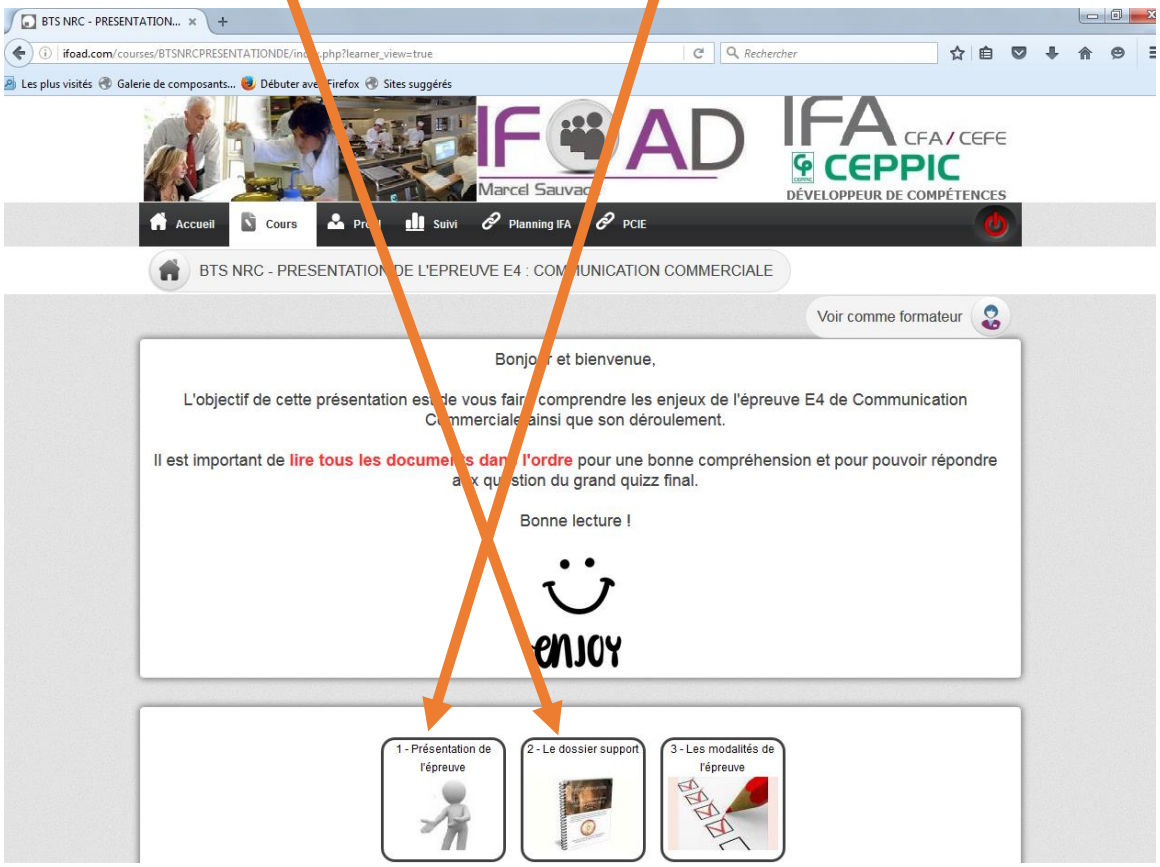
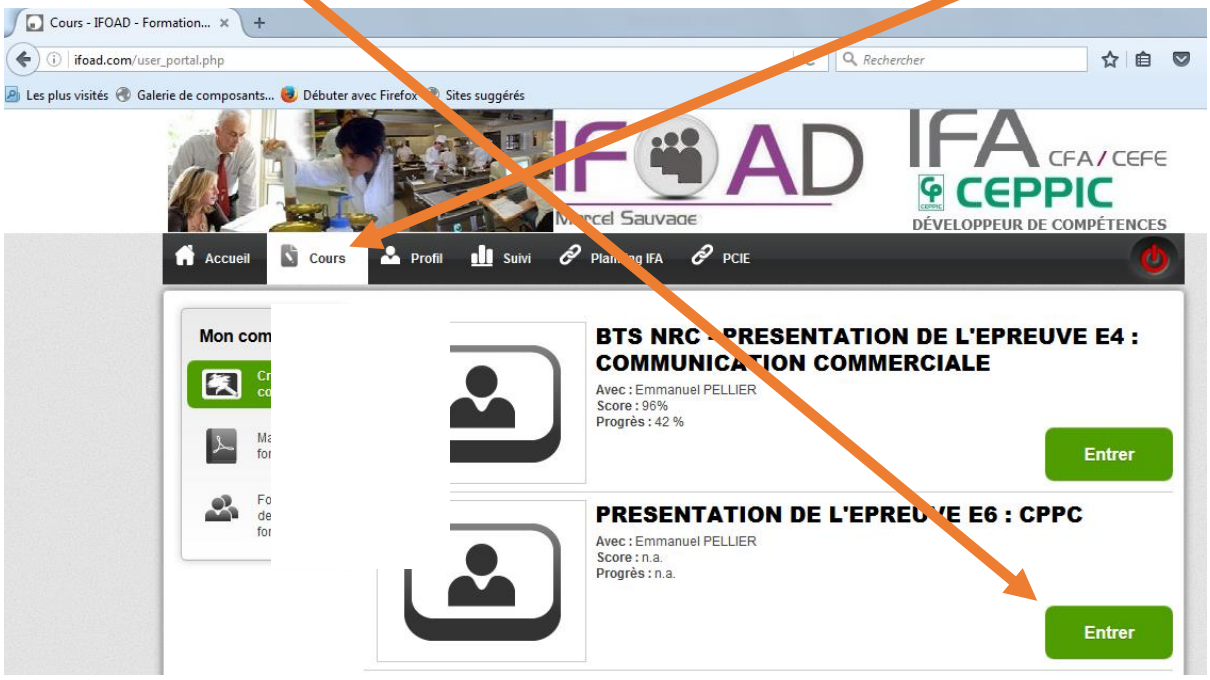
Lorsque vous aurez suivi toutes les étapes du cours, vous pourrez cliquer sur « Cours » et passer au module suivant.